


The background of the image consists of several overlapping, stylized green leaves of various shapes and sizes, creating a dense, naturalistic pattern. The leaves are rendered in different shades of green, from a vibrant lime green to a darker forest green, with some showing vein details. The overall effect is a fresh, organic, and textured backdrop.

Naša

Materská škola

Materská škola - Óvoda

















**Spolupráca so SaŽP,
Lesnými pedagógmi
a rodičmi**



**Lesné dobrodružstvo na Teplom vrchu
30.4.2010**



























Rimavskosobotská Vetvička



















The background of the image features a dense pattern of green leaves and stems, rendered in various shades of green, creating a natural and organic feel. The leaves are stylized and layered, giving a sense of depth and texture.

Ekologická Stopa



3. Názov projektu: So slniečkom kráčame po ekologickej stope

Rozšírenie obsahu výchovy a vzdelávania nad rámec štátneho vzdelávacieho programu ISCED 0 v školskom vzdelávacom programe

Všeobecné ciele projektu :

- Vypočítať ekologickú stopu školy, vplyv našej školy na životné prostredie planéty v ôsmich hlavných kategóriách spotreby.
- Identifikovať všetky zdroje, ktoré môžu byť použité na výrobu elektrickej energie, zoradiť ich podľa veľkosti ekologickej stopy.
- Zistiť odkiaľ pochádza teplo, ako súvisí teplo s dymom.
- Zistiť ako môžeme šetriť s vodou a neznečisťovať ju.
- Hľadať možnosti, ako by sme mohli znížiť
- veľkosť ekologickej stopy.
- Zistiť dopad na životné prostredie nákupom a vybavením.

Špecifické ciele projektu :

ELEKTRIKA

Oboznámiť, poznať, pomenovať z čoho je elektrina a načo sa využíva.
Na základe pozorovania a rozhovoru a pozorovania, vnímať slnko ako zdroj energie.
Uplatňovať pracovnými a výtvarnými technikami tvorivosť.

VODA

Prejaviť vzťah a ochranárske postoje, k vode, ktorá je dôležitá súčasť života.
Pri maľovaní používať tvorivé výtvarné techniky.

STRAVA

Zaujať pozitívne postoje k svojmu zdraviu, vybrať a priradiť ovocie, zeleninu k časti tela, ktorú nám lieči.

Poznať, rozlišovať zdravé potraviny, vyjadriť pocity prostredníctvom umeleckých výrazových prostriedkov.

KÚRENIE

Oboznámiť, poznať a rozlíšiť typické znaky ročných období.
Poznať, rozlíšiť prírodné vplyvy na ľudí, rastliny a zvieratá.
Rozprávať pocity, zážitky a zaujať ochranárske postoje k znečisťujúcemu ovzdušiu.

ODPAD

Hodnotiť prírodné prostredie , prakticky uplatniť návyky starostlivosti o prírodu.
Triediť , využiť a separovať odpad.

BUDOVY A POZEMKY

- Prejaviť vzťah k prírodnému prostrediu aj kritikou, zaujať pozitívne postoje k ríši rastlín a zvierat.

NAKUPOVANIE

Uplatniť na základe vlastného pozorovania farbu, ktorá slúži na znázornenie konkrétneho dopadu na planétu ZEM.

Na základe ročného obdobia priradiť ovocie a zeleninu.

DOPRAVA

Poznať, rozlíšiť a zdôvodniť vplyv dopravy na význam prírodného prostredia.
Rozprávať pocity, zážitky a nájsť riešenia pri obmedzovaní škodlivosti dopravy pre prírodu.

Zostavovať podľa určitých kritérií dopravné prostriedky.

Kresliť, maľovať, modelovať rôznymi technikami tvorivo, dopravné prostriedky v prírodnom prostredí.

Stratégie výchovno – vzdelávacích činností a učebné zdroje sú rozpracované v aktivitách Ekologickej stopy./ vid' príloha /

ENVIRONMENTALNA VYCHOVA

ZDROJE ENERGIE

Infographic titled "ZDROJE ENERGIE" (Energy Sources) featuring illustrations of wind turbines, solar panels, and a house. It includes several orange speech bubbles containing text.

ZAPOJILI SME SA
DO PROJEKTU
'EKOLOGICKA'
'STOPA'

Plocha zemského povrchu potrebná na zabezpečenie všetkých zdrojov energie potrebných na výrobu všetkej odrody potravín, ktoré pri svojej produkcii, je naša **ekologická stopa**

Infographic titled "EKOLOGICKÁ STOPA" (Ecological Footprint) showing a globe with a footprint overlaid. It includes a list of factors contributing to the footprint and the website www.ekostopa.sk.

Prírodné zdroje	Podiel (%)
Uhlík	21
Voda	19
Uzemie	17
Práca	15
Prírodné zdroje	13
Prírodné zdroje	12

www.ekostopa.sk

Infographic titled "NE" (likely "NEKONVENČNÉ" or "NEKONVENČNÉ") showing a cityscape with a road, buildings, and a volcano. It includes several blue speech bubbles containing text.

GREENSPACE


100 000



100 000



ENVIRONMENTÁLNA VÝCHOVA



ZAPOJILI SME SA
DO PROJEKTU
'EKOLOGICKÁ
STUPA'



...



...



...



The background of the slide is a dark green color with several lighter green, stylized leaf shapes scattered across it. The leaves have prominent veins and are oriented in various directions, creating a natural, organic feel.

Výpočet Ekologické stopy naše MŠ

Výsledok k 31.3.2010

Ekostopa MŠ: 49,7221 g Ha

Ekostopa 1 čl: 0,2942 g Ha

Výsledok k 26.5.2010

Ekostopa MŠ: 49,6035 g Ha - na MŠ

Ekostopa: 0,297 g Ha - na jednu osobu

Elektrina










Küferentie








Wooda













Stravovanie





























Odipoad



















Papier



Papier











Doprava













Budowa zapozamy




















Мәдениеттің
жетекшісі











DOVIDENIA- ĎAKUJEM ZA POZORNOSŤ!

